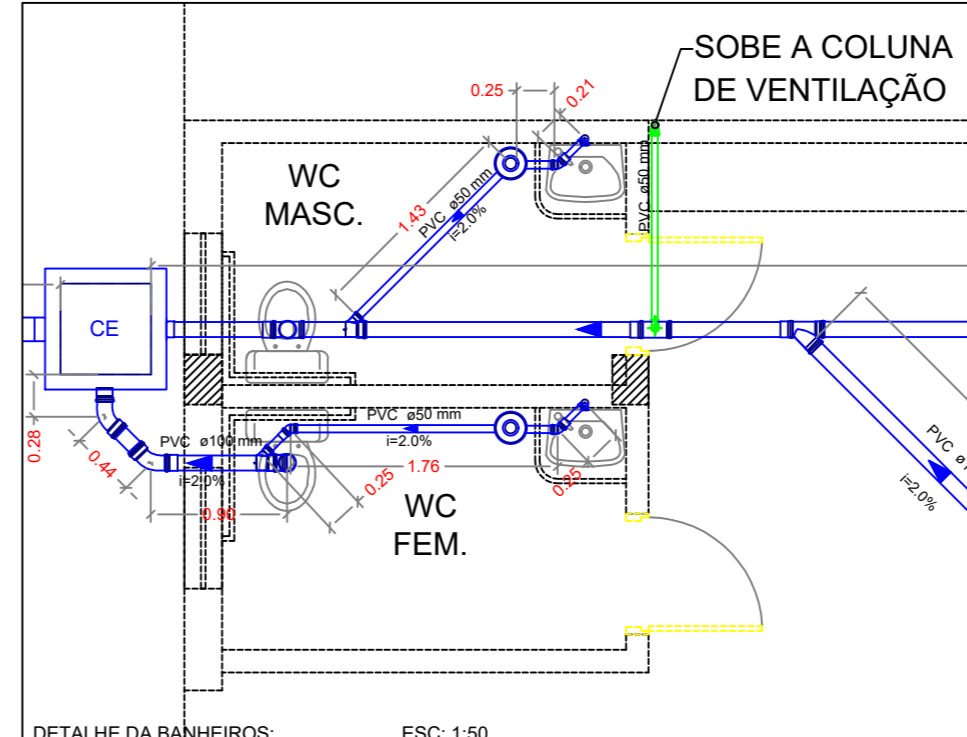
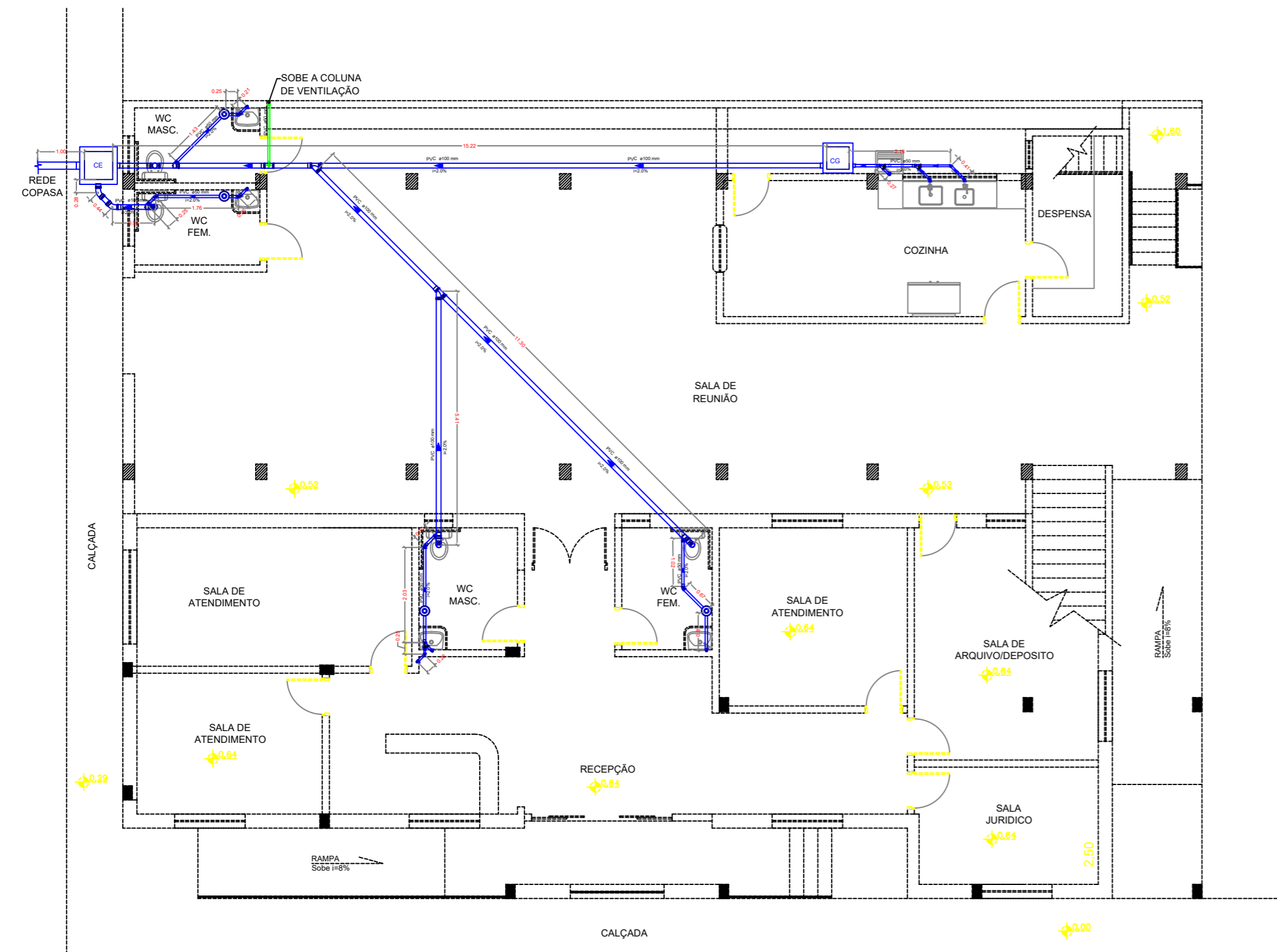
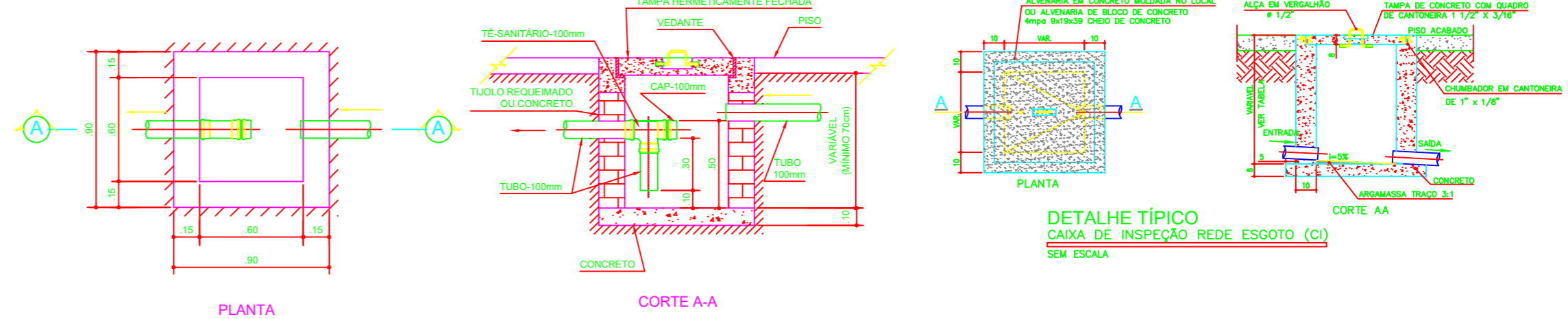


**CAIXA DE GORDURA 60x60cm**  
ESCALA 1:1



QUANTITATIVO HIDROSSANITÁRIO - ESGOTO

TIPO	CONEXÕES		TUBOS	
	DIÂMETRO (mm)	QUANTIDADE (unid)	DIÂMETRO (mm)	QUANTIDADE (m)
Joelho 90°	100	2	40	6,60
Curva de 45° curta	100	2	50	14,40
Junção simples	100	2	100	34,30
Tê 90° c/ redução	100 x 40	1		
Junção c/ redução	100 x 50	4		
Joelho 90°	50	6		
Joelho 45°	50	5		
Junção c/ redução	50 x 40	3		
Joelho 90°	40	14		
Joelho 45°	40	1		
Caixa sinfonada		5		

Legenda

	Caixas Inspeção Esgoto Simples
	Caixa de gordura
	Curva 45 longa Amanco
	Curva 45° curta Amanco
	Joelho 45
	Junção simples
	Junção simples c/ redução
	Lavatório Residencial com sifão
	Caixa sinfonada
	Te 45
	Te sanitário
	Vaso Sanitário c/ curva 90°

TITULO: **PROJETO HIDROSSANITÁRIO PARA REFORMA E AMPLIAÇÃO DO CRAS**

R.T. EXECUÇÃO: \_\_\_\_\_ CREA: **174.603/D**

PROPRIETÁRIO: **DARIAM JONNIS JOSE DA SILVA ENGENHEIRO CIVIL** CPF/CNPJ: **18.675.967/0001-39**

CATEGORIA DE USO: **REFORMA PREDIO DO CRAS DE CONGONHAL**

PROJETO DETALHE: **Planta rede hidraulica e sanitaria e detalhes** DATA: **Agosto de 2023**

RUA: **RUA DONÁ PULCHÉRIA PAIVA PINTO** NUMERO: **123 E 129** FOLHA: **02/02**

LOCAL: **CENTRO, CONGONHAL - MG** LOTE: \_\_\_\_\_